

JARO

1. Básničky

JABLÍČKO

Jablíčko se skutálelo,
vůbec ho to nebolelo.
Podívejte, jak se koulí,
Nemá ani jednu bouli.
Kutálí se, kutálí,
To jsme se mu nasmáli.



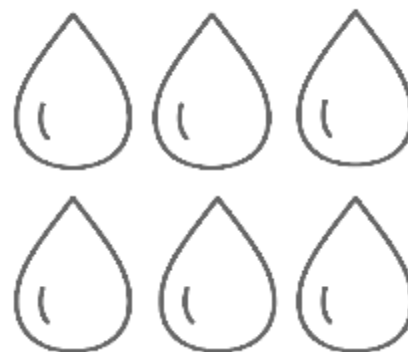
SLUNÍČKO

Volám tě sluníčko volám,
k dalekým vrškům a horám.
Volám tě přes černé lesy,
volám tě sluníčko, kde jsi?




DĚŠŤOVÉ KAPIČKY

Dešťové kapičky dostaly nožičky,
běhaly po plechu, tropily neplechu.
Vzbudily Janičku, zaspala chvíličku.
Do školy běžela, celá se zmáčela,
A kdo měl deštníček, zmokl jen krapíček.



Stromečku

Stromečku,
ať se ti daří
vážit si tě budou
mladí i staří.
Smutek a nemoci,
ať se pryč ztratí
zelená krása,
ať se k nám vrátí.



2. Básničky s pohybem

Ahoj, všichni vstávejte. (voláme, ruce u pusy)

Jaro opět vítejte. (máváme)

Celou zimu jste jen spali, (ruce pod hlavou, spíme)
protáhněte svoje svaly. (cvičíme nad hlavou rukama)

Raz a dva, levá, pravá, (pochodujeme)
rozcvička je vždycky zdravá. (upažujeme).

Tak už všichni vstávejte, (voláme)

jaro opět vítejte. (máváme)

Brouk

Leze leze brouk, (lezeme po kolenou)

vítr do něj fouká. (foukneme).

Otáčí se dokola (otáčíme se na zadečku dokola)

zavolejte doktora

převalil se brouk. (převalíme se na záda, klepeme rukama nohama)

Žába leze po žebříku (rukama lezeme jako po žebříku)

natahuje elektriku. (natahujeme rukama gumu)

Nejde to. Nejde to. (kroučíme rukama)

Necháme to na léto. (tleskáme)

Vítr

Fouká vítr, fouká, (Vzpažíme ruce a pohybujeme se zleva doprava)

Potichu si brouká. (uděláme pšt ukazováčkem)

Zpívá stromům písničku (tleskáme)

pocuchá jim hlavičku. (kroučíme hlavou)

Žirafa má dlouhý krk, (stojíme, vytahujeme hlavu do stropu)

proto chodí vzpříma. (vzpřímená chůze po místnosti)

Když je hodně unavená, (stojíme)

tak ve stoji dřímá. (děláme, že spíme)

3. Omalovánky


1. Poznáš co je to za kytičku? Jakou má barvu?
2. Vybarvi si ji.



1. Jak se jmenuje tato kytička? Jakou může mít barvu? Kde roste?
2. Vybarvi si ji.












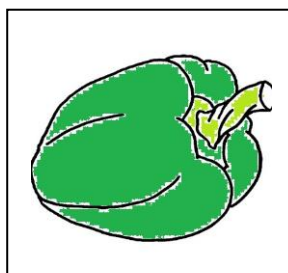

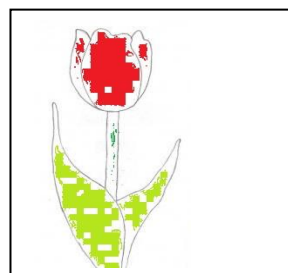


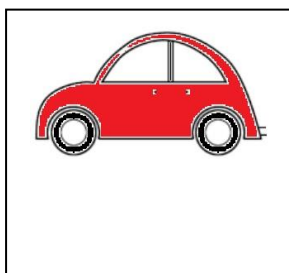
1. Pověz, co vidíš na obrázku, dole, nahoře, vpravo, vlevo, prostřed.
2. Obrázek si vybarvi.



4. Pracovní listy


1. Pověz, co do řádku nepatří a proč?


2. Který obrázek vidíš v tabulce 2x?



1. Spoj stonožku.

2. Vybarvi si ji.



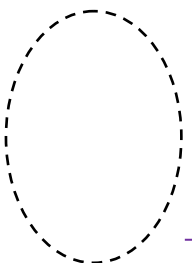

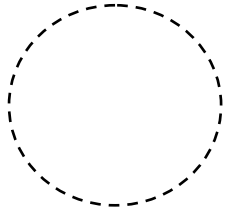




1. Vybarvi si slepičku a do
čtverečku namaluj 3 kuřátka.

2. Znáš pohádku O
Kohoutkovi a slepičce? Pověz
nám, co se v pohádce stalo.











1. Na řádek namaluj vždy stejný tvar, co je na začátku řádku.



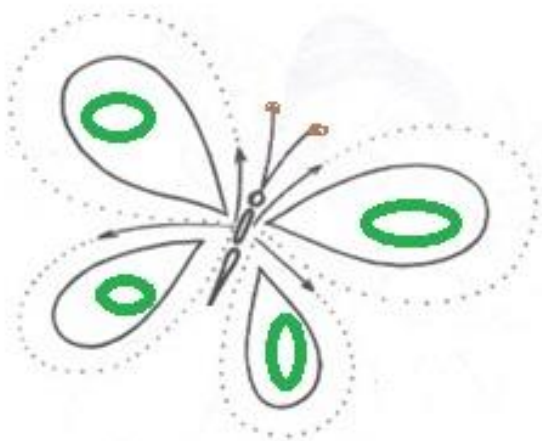


1. Co tě napadne, když se řekne jaro?

2. Namaluj do bublin obrázky




1. Dokresli motýlkům křídla
2. Dokresli druhou polovinu obrázku

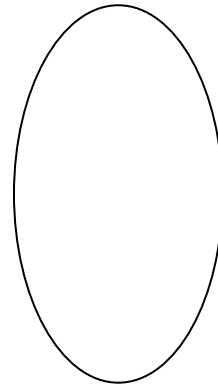









1. Doved' králíčka k mrkvičce,
opakuj 5x.



1. Spoj obrázky, které k sobě patří. Ty, které nejsou vymalované, si můžeš vymalovat.



1. Podívej se z okna a namaluj, jaké je dnes počasí?
2. Znáš jarní kytičky? Namaluj některou do rámečku.




1. Spočítej, kolik je žlutých vajíček?

2. Spočítej, kolik je fialových vajíček?

3. Spočítej, kolik je modrých vajíček?


4. Kolik jich je celkem, zvládneš spočítat?



5. Šablonky

1. Vystříhni si šablonky, můžeš si vyzdobit šablonami okna.






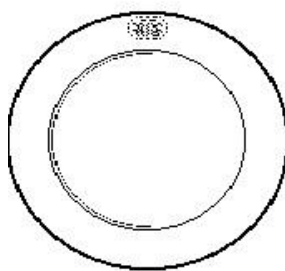



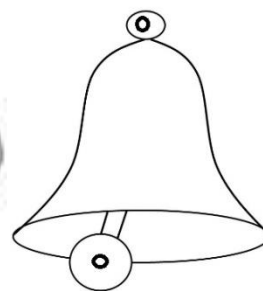
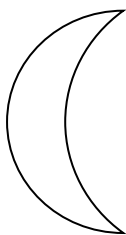
6. Prostorová orientace.

Pracuj podle následujících kroků, do rámečku:


- 1. Namaluj na papír sluníčko.**
- 2. Sluníčko vybarvi žlutě.**
- 3. Pod sluníčkem dokresli domeček.**
- 4. Domečku vybarvi střechu červeně a dokresli mu dvě okna a jedny dveře.**
- 5. Dokresli do obrázku tolik ptáků, aby jich létal stejný počet vlevo i vpravo.**
- 6. Do levé zahrádky dokresli plot tak, aby byl stejný počet prkének na obou stranách.**
- 7. Do pravé zahrádky dokresli strom, na kterém budou zrát tři hrušky.**
- 8. Vpravo vedle sluníčka nakresli modrý mrak.**
- 9. Před dům nakresli pejska.**
- 10. Dveře na domečku vybarvi hnědou barvou.**
- 11. Vedle sluníčka vlevo nakresli dva modré mraky.**
- 12. Do libovolného prostoru namaluj sebe.**



1. Všechny obrázky VPRAVO za měsícem vybarvi hnědou pastelkou
2. Vymaluj dárek žlutou barvou.
3. Obrázky vedle mrkve vymaluj podle svých představ.
4. Jaké obrázky jsou vedle talíře? Vybarvi je.



1. Prohlédni si obrázek a popiš, co v něm vidíš.
2. Rodič se snaží dítě vybídnout dítě, aby obrázek popsalo, co nejpřesněji (vpravo, nahoře, vedle...)
3. Vybarvi si obrázek.
4. Rozstříhej puzzle a slož si je.



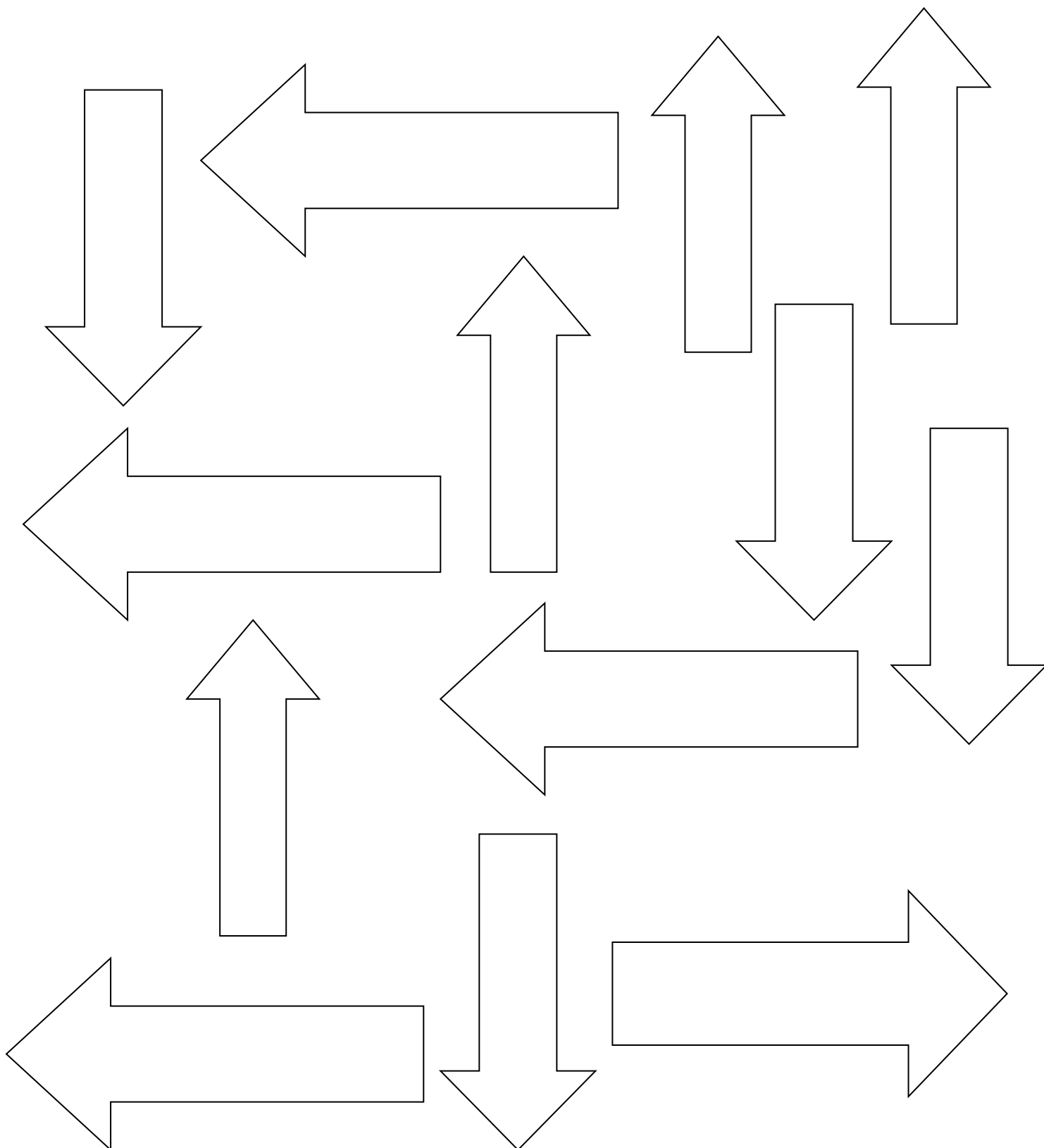
1. Šipky, které ukazují vpravo, vybarvi růžově

2. Šipky, které ukazují vlevo, vybarvi modře

3. Šipky, které ukazují nahoru, vybarvi zeleně

4. Šipky, které ukazují dolů, vybarvi žlutě.


5.




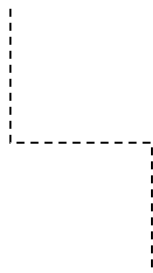
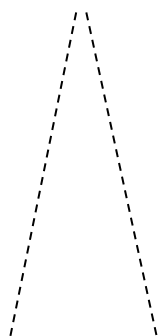
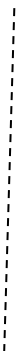
1. Vytleskej obrázky.

2. Pomocí pastelek poté vybarvi tolik hvězdiček, kolikrát si tlesnul.

3. Dole do rámečku si nakresli svůj obrázek, nezapomeň vybarvit i hvězdičky.




1. Obtáhni čáry a namaluj na řádky čáry podle předlohy.



1. Překresli tvary do dvou posledních řádků dole.

2. Trojúhelník vybarvi hnědou srdce červeně, hvězdičky modře, kruh zeleně, čtverec černě a slunce žlutou.



1. Obtáhni padající déšť z mráčku.

2. Mráček si můžeš vybarvit.



ODREAGOVAČKA

1. Udělej si s maminkou či tatínkem babičkou masopustní koblížky
2. Co budeš potřebovat?
3. Až budete mít hotovo, můžeš si koblížky vyfotit a nalepit do rámečku dole.

Suroviny:

3 hrnky polohrubé mouky

1 hrnek mléka

2 žloutky

2 lžíce cukru

2 lžíce rozpuštěného másla

1 kostka droždí

1 lžíce rumu

Špetka soli

Postup: Necháme vzejít kvásek. Zaděláme na těsto a necháme kynout. Po vykynutí vyválíme kolečka cca 1,5 cm. Po vykrojení koleček necháme opět kynout 10minut z každé strany. Na oleji začneme smažit z obou stran. Koblížky můžete potřít marmeládou nebo čokoládou. Dobrou chuť.

1. Spočítej, kolik je v jednotlivých čtverečkách kusů zeleniny, čeho je nejvíce, čeho je nejméně?

2. Co můžeme z těchto surovin uvařit?



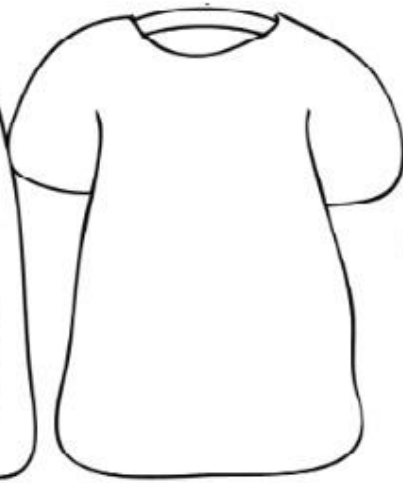

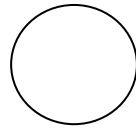
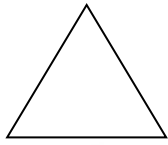
3. Znáš nějaký recept? Jaký?




1. Na obrázku jsou trička s krátkým rukávem a trika s dlouhým rukávem.

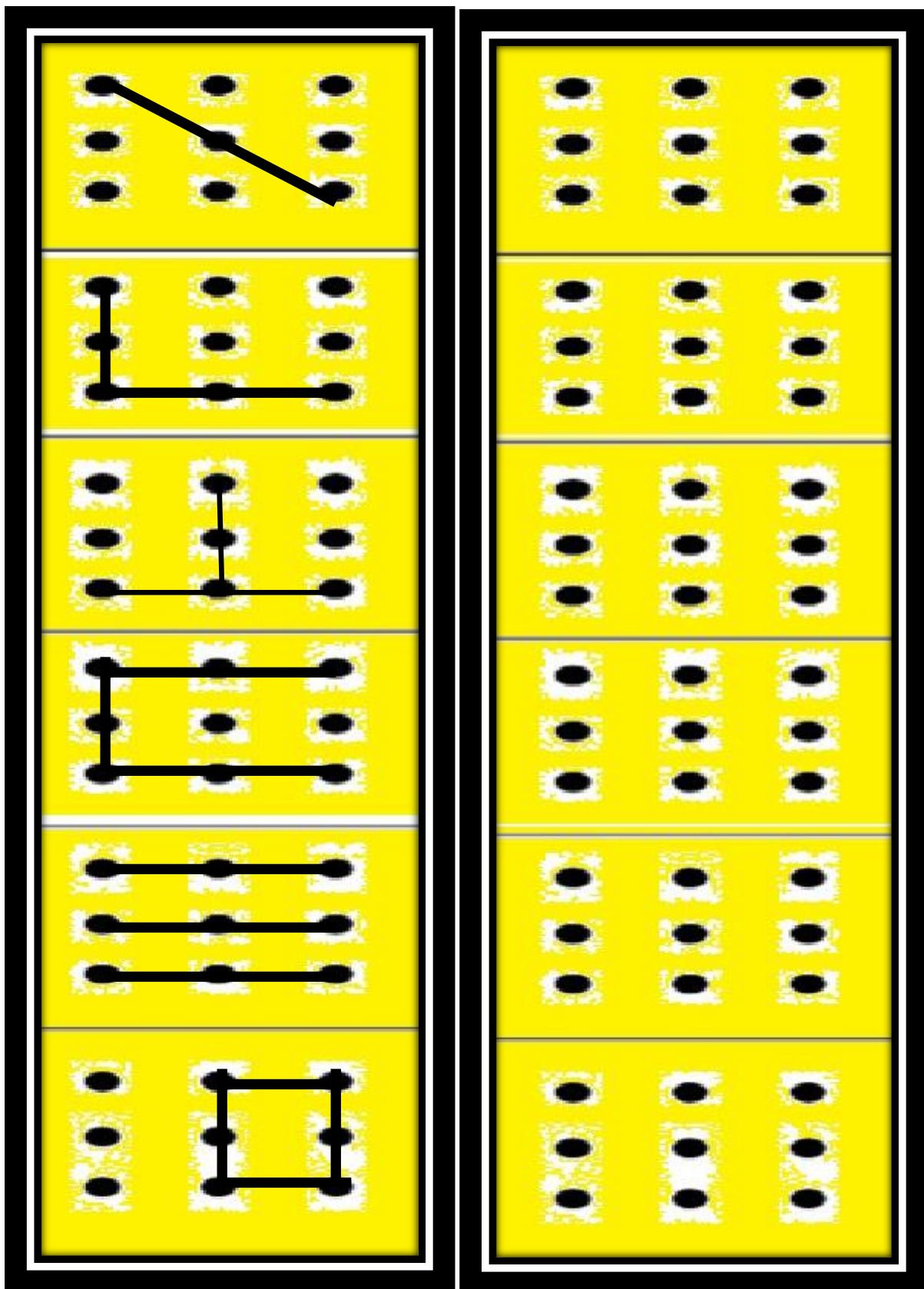
2. Dokresli na trička tvary, které vidíš nad nimi.

3. Co nosíš nejraději za oblečení ty? Namaluj dolů do rámečku.



1. Spoj tečky podle barev, které jsou na tečkách.






1. Spoj tečky podle prvního domina

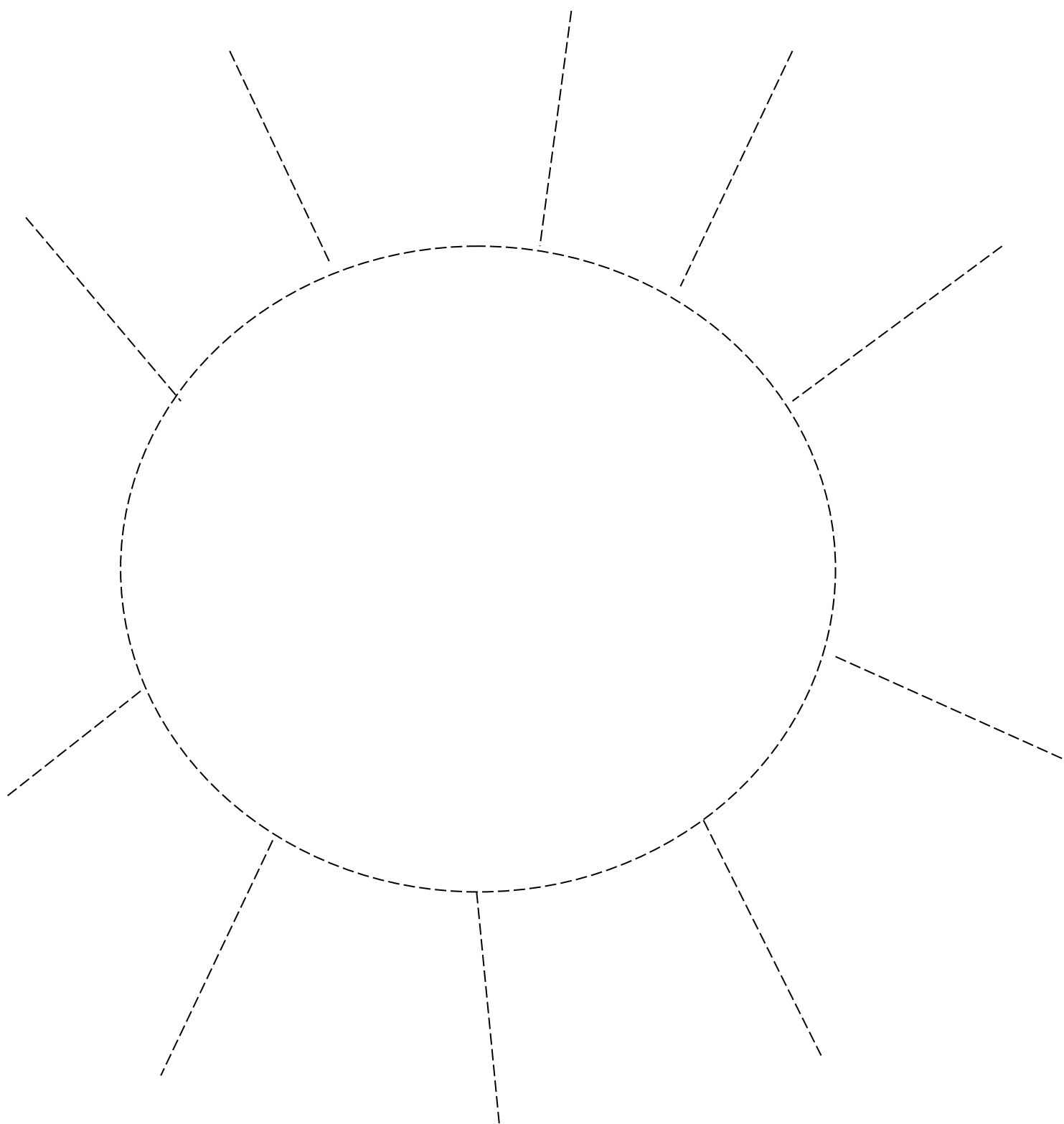
1. Pojmenuj tvary, které vidíš na obrázku.

2. Na řádek tvary zkus namalovat.

3. Všechny trojúhelníky vybarvi modře, srdíčka červeně, obdélník žlutě, čtverec růžově.



1. Obtáhni paprsky a slunce. Domaluj si sluníčko podle svých představ.



1. Hledej vždy dvě stejná písmena. Spoj je pastelkou.

B D C B

H E O K

C D H

O K E

Umíš se podepsat?

.....

P

W

T

M

S

S

R

M

W




P

R

T


1. Zakroužkuj jídlo, které je zdravé.

2. Znáš ještě další nezdravá jídla? Namaluj do rámečků.





1. Domaluj berušce tečky.

2. Domaluj okolo berušky jarní přírodu. (trávu, slunce, kamení, stromy...)



1. Včelka hledá květinu, aby ji mohla opylovat. Přimaluj dole květinu a obtáhni několikrát včelky cestu za květinou. Můžeš si ji vybarvit.



1. Vyber si svoji fotografii, kde máš vyfocenou celou postavu. Nalep si ji do rámečku a pomocí lístečků OZNAČ, kam patří jednotlivé ústřížky.



Tvoje fotografie celé postavy

ČELO	STEHNO	ZÁDA
BŘICHO	PRSTY	LÝTKO
OČI	KOLENO	PAŽE
ÚSTA	PRSTY	LOKET
BRADA	UŠI	HÝŽDĚ
PRSA	KRK	ZÁPĚSTÍ
PATA	VLASY	CHODIDLO